

KBANK Direct Debit Registration

1. สอดบัตร ATM ของธนาคารกสิกรไทย ที่เครื่อง ATM ของธนาคารกสิกรไทยเท่านั้น พร้อมทั้งใส่รหัสประจำบัตรของท่าน > เลือกบริการอื่น ๆ

Insert your card, and type PIN number. (Must proceed at Kasikorn Bank's ATM only)



2. เลือกสมัครบริการหักบัญชีอัตโนมัติ

Choose “Other / Direct Debit > Register KBANK Direct Debit”.



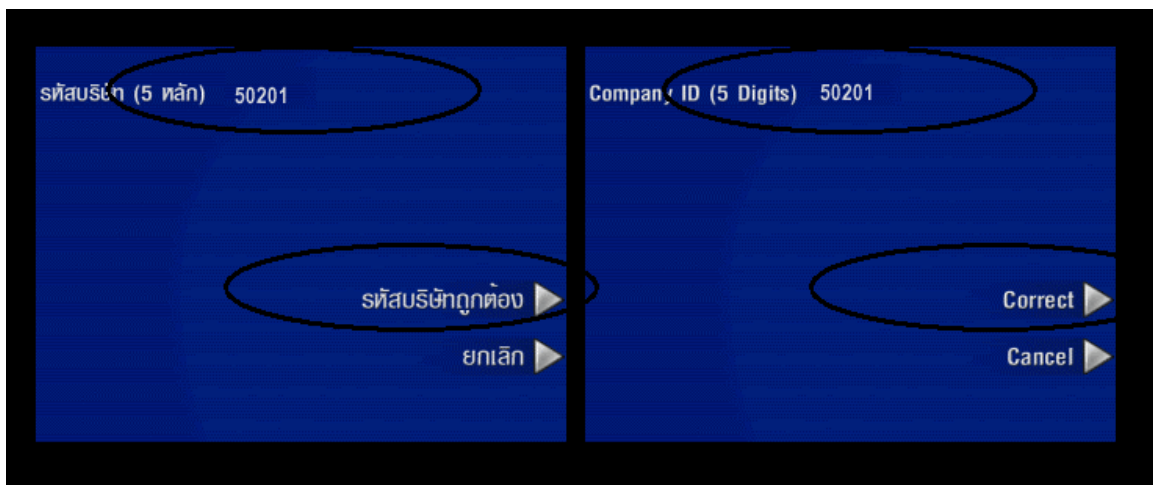
3. เลือกบัญชีที่ต้องการทำรายการ

Select from Savings Account.



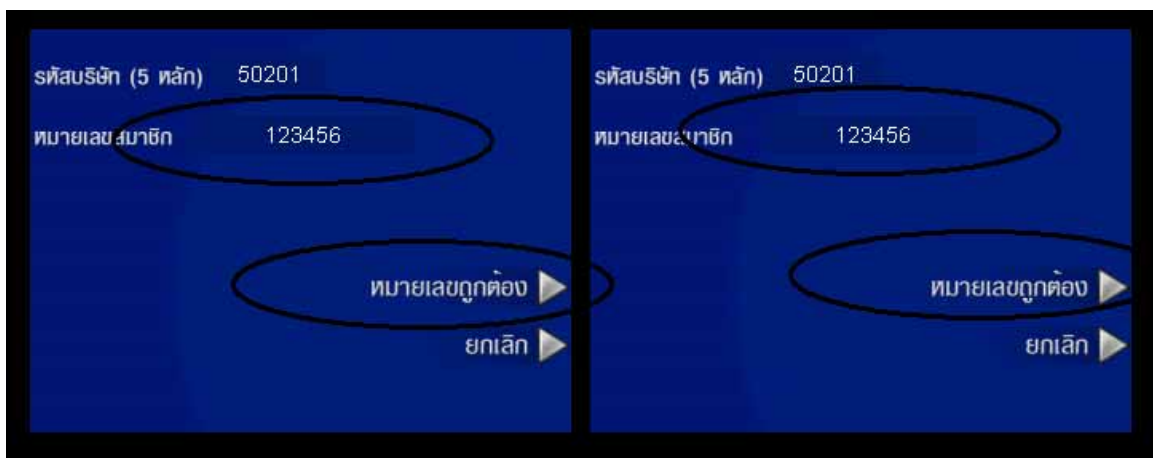
4. ใส่รหัสบริษัท 50201 แล้วกด “รหัสบริษัทถูกต้อง”

Insert Company ID: 50201, and press “Correct”.



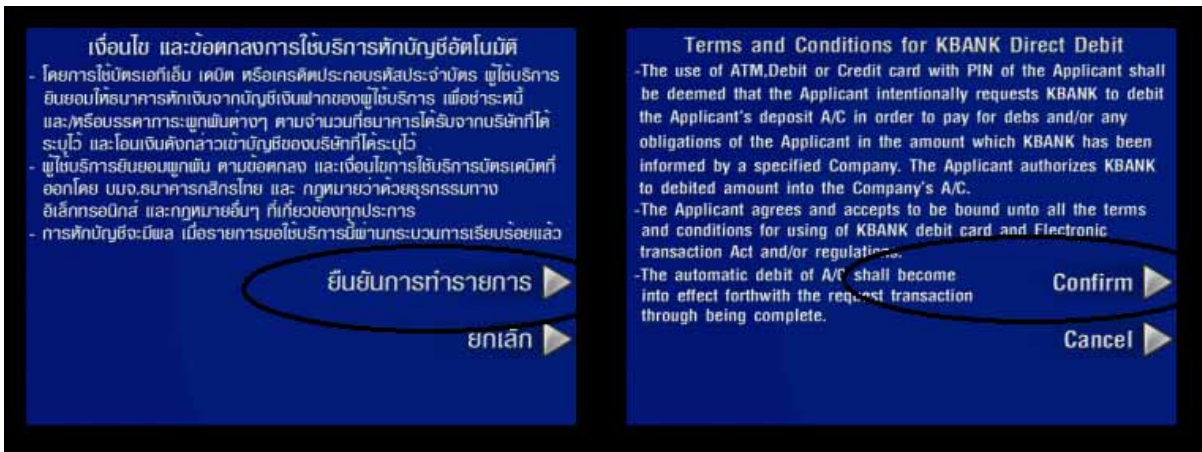
5. ใส่เลขบัญชีซื้อขายหลักทรัพย์ 6 หลัก แล้วกด “หมายเลขถูกต้อง”

Insert Customer ID (6 digits), and press “Correct”.



6. กดยืนยันการทำรายการ

Please read Terms and Conditions, and press “Confirm”



7. รอสักครู่ หน้าจะแสดงหน้าจอให้ยืนยันการทำรายการอีกครั้ง ให้ตรวจสอบความถูกต้องแล้วกดยืนยันการทำรายการ

Press “Confirm Transaction”.



8. จากนั้นหากการทำรายการถูกต้อง เครื่องจะพิมพ์ Slip ดังตัวอย่างด้านล่าง ให้ท่านนำ Slip fax มาที่เบอร์ 02-266-6967

Fax the slip to 02-266-6967. After receiving confirmation documents, you will be able to use ATS service.



หากเครื่องไม่สามารถพิมพ์ใบ Slip ได้จะแสดง
 หน้าจอด้านล่าง และรายการจะถูกยกเลิก หรือการ
 สื่อสารขัดข้องไม่ว่าจะในขั้นตอนใดก็ตาม จะแสดง
 หน้าจอด้านล่าง และรายการจะถูกยกเลิกเช่นกัน

If the receipts could not be
 produced, or your transaction
 has timed out, the transaction
 will be canceled. You will have
 to start from the first procedure
 again.

